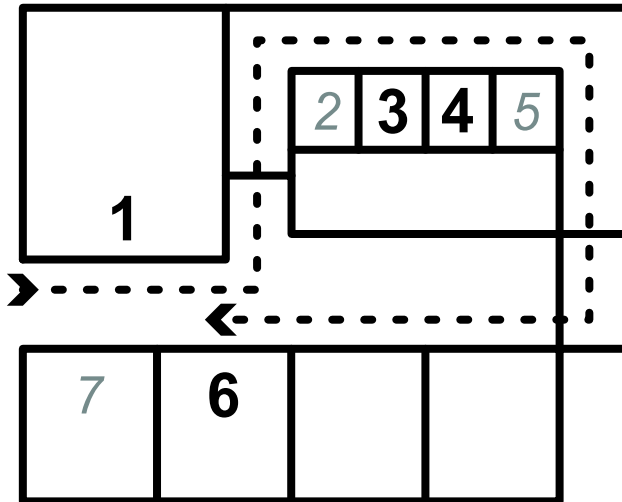
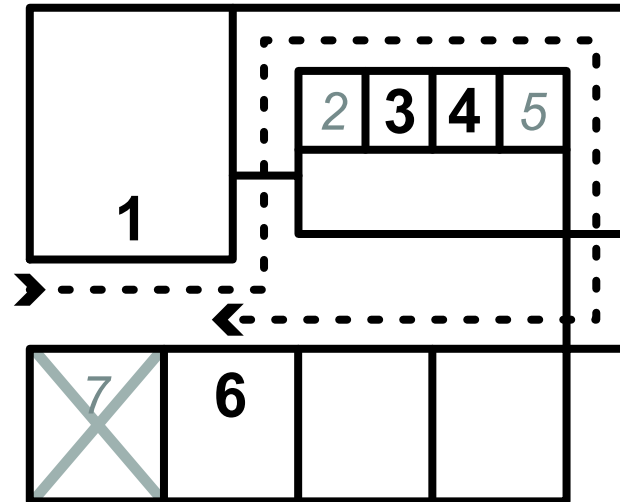


Plan orientacyjny sal OSCE 2023

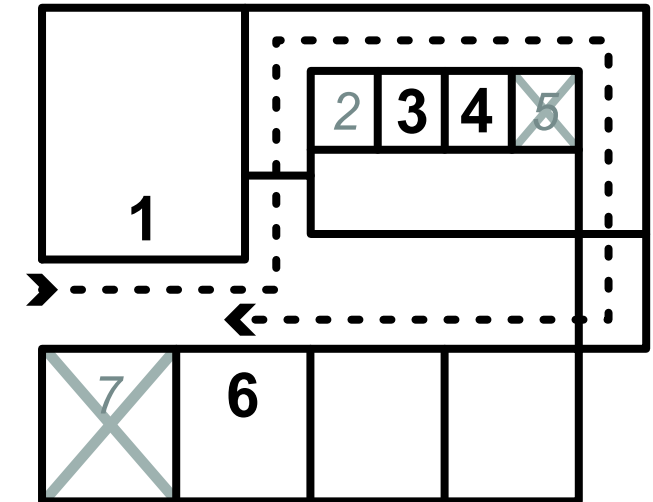
Rozkład sal dla grupy 7-osobowej



Rozkład sal dla grupy 6-osobowej



Rozkład sal dla grupy 5-osobowej



Sala 1 - symulacja wysokiej wierności

Sala 2 - stacja wypoczynkowa

Sala 3 - symulacja niskiej wierności / stacja techniczna

Sala 4 - stacja z pacjentem symulowanym (medycyna rodzinna / specjalista)

Sala 5 - stacja wypoczynkowa

Sala 6 - stacja z pacjentem symulowanym (1 x 10 min lub 2 x 5 min)

Sala 7 - stacja wypoczynkowa

 - stacja wyłączona