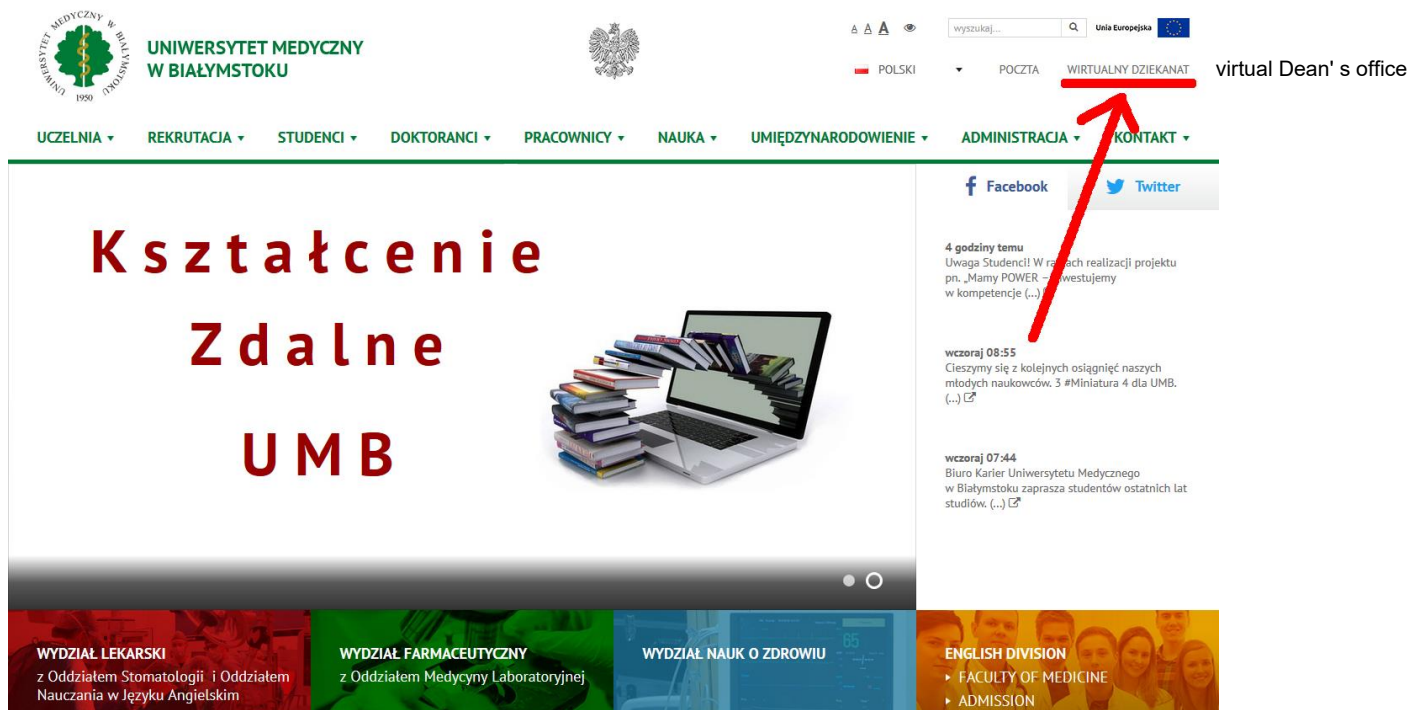
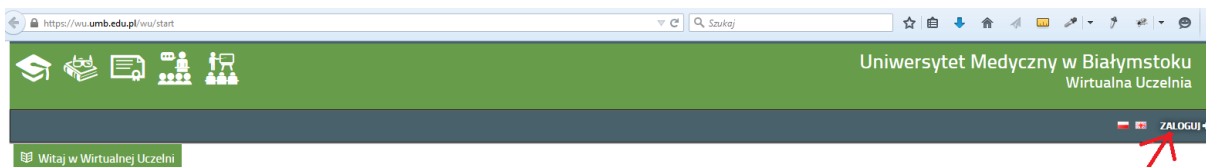


Instrukcja zalogowania się do Wirtualnej Uczelni

1. Wpisujemy w przeglądarce internetowej adres <http://www.umb.edu.pl> i klikamy na „Wirtualny dziekanat” lub wpisujemy bezpośrednio w przeglądarce internetowej adres <https://wu.umb.edu.pl>



2. Otrzymamy stronę systemu Wirtualna Uczelnia. Następnie klikamy na link **ZALOGUJ**.



3. Otrzymamy stronę z modulem logowania.



W polu **Login** wpisujemy **numer albumu**. W polu **Hasło / Password**, wpisujemy **hasło, które było w kopercie utajnionej otrzymanej razem z legitymacją**. W przypadku **braku koperty lub nieznanomości hasła** przechodzimy na **stronę 3** niniejszej instrukcji.

Przykład:

Imię Nazwisko: **Jan Nowak**

Nr albumu: **12345**

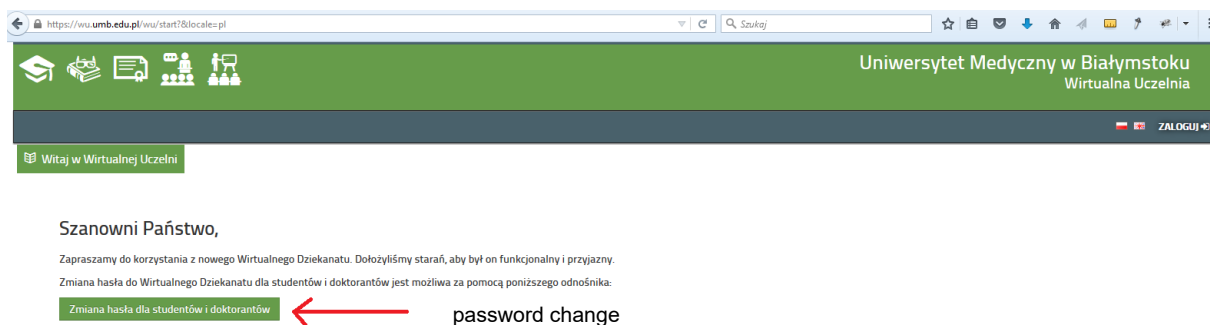
Hasło w kopercie: **!cku87P**

Login: **12345**

Hasło / Password: **!cku87P**

Instrukcja przypomnienia/resetu hasła do Wirtualnej Uczelni

1. Wchodzimy na Wirtualną Uczelnię <https://wu.umb.edu.pl>
2. Klikamy przycisk „Zmiana hasła dla studentów i doktorantów”:



3. Przechodzimy na portal do zmiany hasła.
4. Klikamy przycisk „Zapomniałem hasła” click the password change button



Portal do zmiany hasła dla studentów i doktorantów



5. Podajemy **login** (nr indeksu – 5 cyfr) oraz przepisujemy **kod z obrazka**, klikamy **Dalej**:

Uniwersytet Medyczny
Białymstoku



Portal do zmiany hasła dla studentów i doktorantów

Proszę podać login

Podaj login

Kod z obrazka

login index nr

code from the picture

Wstecz → Dalej →

6. Uzupełniamy **pytania pomocnicze**:

Uniwersytet Medyczny
Białymstoku



Portal do zmiany hasła dla studentów i doktorantów

email podany w rekrutacji:

PESEL:

Miejsce urodzenia:

email provided during recruitment

PESEL: last two numbers of your birth year, month, day, five zeros (for example 1991-12-31 PESEL 91123100000)

Place of birth

Wstecz → Dalej →

7. Wpisujemy **dwa razy nowe hasło**. Proszę pamiętać że hasło musi być „mocne”, czyli **zawierać małe i duże litery, cyfry i znak specjalny, nie zawierać danych osobowych oraz mieć minimum 8 znaków długości**.

Put new password twice. The password must be strong, contains small and big letters, numbers, special signs, no names, no personal datas, minimum 8 signs



Portal do zmiany hasła dla studentów i doktorantów

The screenshot shows a password change form with three input fields: 'Nazwa uzytkownika' (Username) containing 'Jagob', 'Nowe Haslo' (New Password), and 'Potórz nowe haslo' (Repeat new password). The 'Nazwa uzytkownika' field is highlighted with a green border. Red arrows point from the text 'new password' to the 'Nowe Haslo' field and from 'repeat new password' to the 'Potórz nowe haslo' field. At the bottom, there are two green buttons: 'Wstecz →' (Back) and 'Dalej →' (Next).