

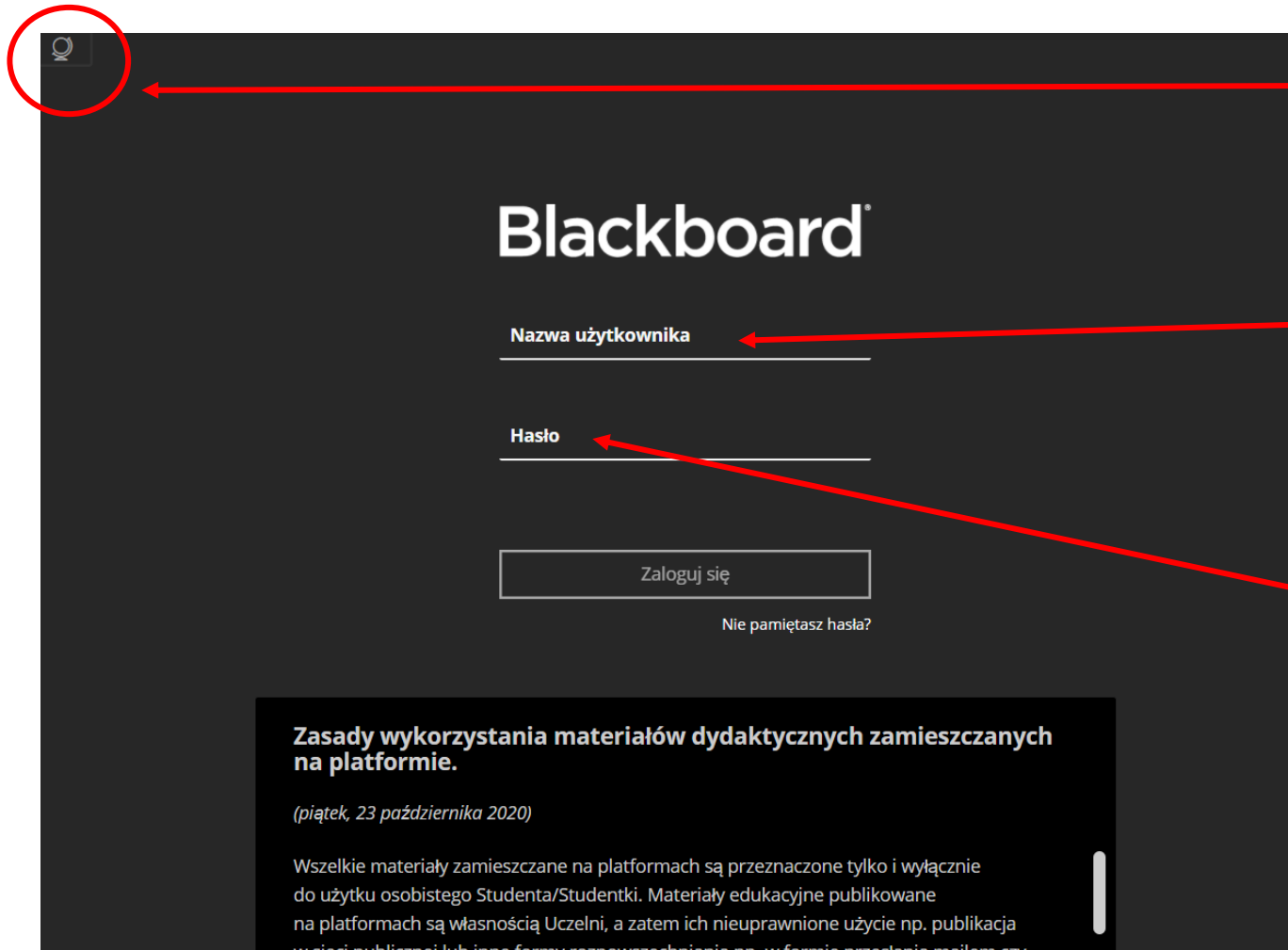


Instrukcja dotycząca uzyskania dostępu oraz obsługi platformy edukacyjnej

Platforma dostępna jest pod adresem <https://umbedu.blackboard.com>.

Konta studentów pierwszego roku będą aktywowane w dniu 1 października 2021 r.

Utworzenie konta użytkownika i pierwsze logowanie.



W lewym, górnym rogu zaznaczono opcję wyboru języka polskiego lub angielskiego

Jako nazwę użytkownika podaj adres e-mail w standardzie „nr albumu@student.umb.edu.pl”

Jako hasło podaj cztery ostatnie cyfry numeru PESEL, a w przypadku osób które nie mają nadanego nr PESEL datę urodzenia w standardzie DDMMRRRR
Po zalogowaniu zalecamy zmianę hasła na własne.

Ustawienie prywatnego hasła jest dostępne poprzez wejście na swój profil, następnie: „Informacje podstawowe” i „Zmień hasło”.

Dla ochrony swojej prywatności prosimy **nie dodawaj** informacji dodatkowych jak płeć, prywatny adres e-mail czy numer telefonu.

Blackboard

Użytkownik Testowy

Spis zadań

Kursy

Organizacje

Kalendarz

Wiadomości

Oceny

Narzędzia

Wyloguj się

Prywatność

Warunki

Ustawienia profilu

Zmień hasło

W tym miejscu możesz zmienić swoje hasło do systemu Blackboard Learn.

Hasło nie może być puste i jest w nim rozróżniana wielkość liter.

* Stare hasło

* Nowe hasło


* Potwierdź nowe hasło


Zapisz


Widok studenta po zalogowaniu – zakładka „spis zadań”


Blackboard


Spis


Filtr Pokaż wszystkie 


 Użytkownik Testowy


 Spis zadań


 Kursy


 Organizacje

 Kalendarz

 Wiadomości


 Oceny


 Narzędzia


 Wyloguj się


Prywatność
Warunki


Ostatnie


12 wrz 2021  **Kształcenie Zdalne**
undefined


12 wrz 2021 |  **Kształcenie Zdalne**
Opublikowana ocena: Test 01
[Pokaż moją ocenę](#)


16 sie 2021 13:46  **Przedmiot do testów**
Opublikowana ocena: EGZAMIN
[Pokaż moją ocenę](#)

28 maj 2021  **Przedmiot do testów**
Dodano: Wykład 1

29 kwi 2021  **Blackboard Learn Ogłoszenie**
Repozytorium Materiałów Dydaktycznych UMB
Szanowni Państwo,
Oddajemy do Państwa dyspozycji nowe narzędzie wspierające kształce...

22 kwi 2021  **Blackboard Learn Ogłoszenie**
Instrukcja Teams
Na stronie https://www.umb.edu.pl/porta1_educacyjny_umb opublikowana została instrukcja ...

22 kwi 2021  **Blackboard Learn Ogłoszenie**



Widok studenta po zalogowaniu – zakładka „kursy” – lista przedmiotów w których uczestniczy dana osoba

Blackboard **Kursy**

Użytkownik Testowy ← ROK 21/22 Bieżące kursy ▼ Przyszłe kursy →

Spis zadań

Kursy 🔍 Przeszukaj kursy Filtr Wszystkie kursy ▼ 25 elementów na stronie

ROK 21/22

- 2122Far4JM_Br
2122Far4JM - Bromatologia Widok oryginalny kursów ☆
Katarzyna Socha | Więcej informacji ▼

ROK 20/21

- 2021_TD_3_IS_ST_PolZdr
2021 - Sem. VI - WL - Tech-Dent - 3 - IS - ST - Polityka zdrowotna Widok oryginalny kursów ☆
Agnieszka Genowska | Więcej informacji ▼
- ATK_szkolenie
ATK szkolenie 15.02.2021 Widok oryginalny kursów ☆ ...
[Wielu instruktorów](#) | Więcej informacji ▼

Prywatność Warunki

Widok studenta po zalogowaniu – zakładka „wiadomości” – lista wiadomości w podziale na kursy

Blackboard Wiadomości

Użytkownik Testowy

Bieżące kursy i organizacje

Spis zadań

Kursy

Organizacje

Kalendarz

Wiadomości

Oceny

Narzędzia

Wyloguj się

Prywatność
Warunki

ATK szkolenie 8.01.2021
Identyfikator: ATK_szkolenie
0 wiadomości

Kształcenie Zdalne
Identyfikator: KZ
0 wiadomości

Kurs testowy Chemii Medycznej
Identyfikator: ChemMed_test
0 wiadomości

Organizacyjne - blackboard
Identyfikator: OB
0 wiadomości

Widok strony kursu

W zakładce informacyjnej znajdują się wiadomości publikowane przez wykładowców, ogłoszenia oraz notatki organizacyjne dotyczące aktywności w trakcie kursu.

W zakładce „treści” znajdziesz materiały dydaktyczne oraz informacje o zajęciach online jeżeli takie są planowane

Główna strona forum dyskusyjnego z listą dostępnych tematów dyskusyjnych.

Poprzez zakładkę grupy możesz przejść do materiałów i zajęć w kursie związanych tylko z twoją grupą szkoleniową.

W zakładce narzędzi znajdziesz takie elementy jak kalendarz, twoje oceny, kontakty, zadania, blogi, aktualności, skład i wiele innych.

The screenshot shows the course page interface. On the left is a dark sidebar with a navigation menu containing: Kształcenie Zdalne, Strona domowa, Informacje, Treść, Dyskusje, Grupy, Narzędzia, Ogłoszenia, Kalendarz, and Pomoc. The main content area is light gray and includes sections for 'Materiały' (with sub-sections: Repozytorium, Zalecana literatura, Instrukcja, Zasady wykorzystania materiałów dydaktycznych zamieszczanych na platformie), 'Ogłoszenia' (with a sub-section: Ogłoszenia (1)), and 'Wymaga uwagi'. Each section has a 'Działania' button and a 'więcej...' link. The bottom of the page shows 'Brak powiadomień'.

The 'Do zrobienia' section displays a list of tasks categorized by their due date. It includes a 'Działania' button and a 'Wszystkie elementy (0)' link. Below this, there are sections for 'Elementy ze zbliżającym się terminem złożenia' (with a 'Działania' button and a date selector set to 23.09.2021), 'Dzisiaj (0)', 'Jutro (0)', 'W tym tygodniu (0)', and 'Przyszłość (0)'. A note states 'Brak elementów, których termin złożenia upływa dzisiaj'. The last update is noted as 'Ostatnia aktualizacja: 23 września 2021 20:13'.



Wszelkie materiały zamieszczone na platformie edukacyjnej są przeznaczone tylko i wyłącznie do użytku osobistego Studenta/Studentki.

Materiały edukacyjne publikowane na platformach są własnością Uczelni, a zatem **ich nieuprawnione użycie** np. publikacja w sieci publicznej lub inne formy rozpowszechniania np. w formie przesłania mailem czy za pośrednictwem innych nośników, **jest naruszeniem prawa autorskiego i może skutkować odpowiedzialnością karną i cywilną.**

- Kontakt w razie problemów: blackboard@umb.edu.pl
 - 85 686 52 49
 - 85 686 52 50
- Ustawienia przeglądarki:
 - najlepiej używać **najnowszej wersji** przeglądarki **Google Chrome/Mozilla FireFox**, nie rekomendujemy Microsoft Edge/Safari IOS/Opera
 - upewnić się, że w przeglądarce nie są aktywne żadne dodatki i rozszerzenia mające wpływ na wyświetlanie i modyfikacje zawartości stron www, takie jak blokady reklam i wyskakujących okienek

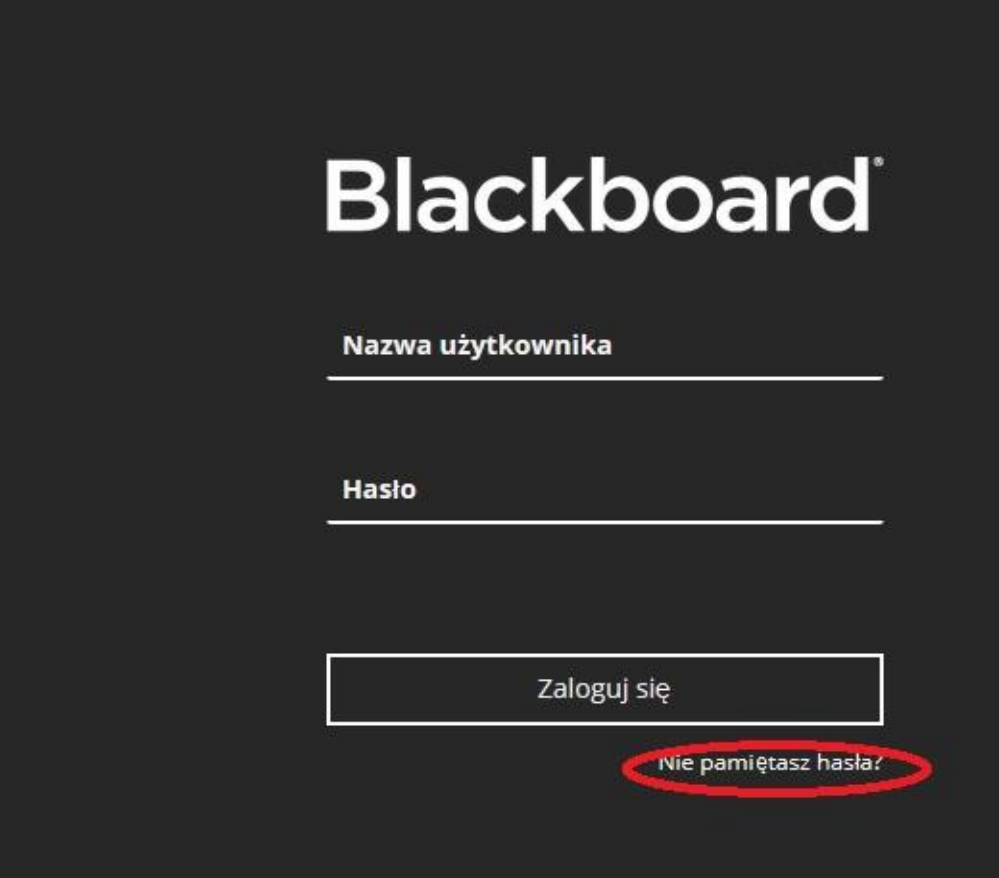
Więcej informacji:

https://www.umb.edu.pl/portal_educacyjny_umb

<https://help.blackboard.com/Learn/Student>

Co zrobić gdy utracimy dane do logowania/zapomnimy hasła?

Żeby zresetować hasło użyj opcji „Nie pamiętasz hasła?”



The image shows a Blackboard login interface on a dark background. At the top, the word "Blackboard" is written in a large, white, sans-serif font. Below it, there are two input fields: the first is labeled "Nazwa użytkownika" and the second is labeled "Hasło". Both labels are in white text above their respective white horizontal input lines. Below the input fields is a white rectangular button with the text "Zaloguj się" in black. At the bottom right of the form, there is a link that says "Nie pamiętasz hasła?" in white text, which is circled in red.

W nowym oknie pod **OPCJĄ ADRESU EMAIL** uzupełnij pole "Imię", "Nazwisko", a w polu "**Wiadomość e-mail**" wpisz studencki adres e-mail, na który ma zostać przesłany link aktywacyjny.

OPCJA ADRESU E-MAIL

*Wprowadź **imię, nazwisko oraz adres e-mail**, aby zmienić hasło. Aby możliwe było otrzymanie instrukcji, z kontem musi być powiązany aktywny adres e-mail. Aktualne hasło pozostanie aktywne do czasu jego zmiany.*

Imię

Jan

Nazwisko

Kowalski

Wiadomość e-mail

jan.kowalski@umb.edu.pl

Clicknij przycisk **Prześlij**, aby kontynuować.

Anuluj

Prześlij

- Klikamy przycisk **Prześlij**, logujemy się na studenckie konto e-mail i w otrzymanej wiadomości klikamy na link aktywacyjny, w którym wprowadzamy służbowy adres e-mail oraz prywatne hasło.



NAZWA UŻYTKOWNIKA

HASŁO

Zaloguj się

[Nie pamiętasz hasła?](#)

- Wykonanie tych czynności umożliwi nam zalogowanie się do platformy Blackboard za pomocą studenckiego adresu e-mail oraz nowo ustawionego prywatnego hasła.
- W razie problemów z logowaniem do poczty studenckiej należy postępować zgodnie z instrukcją dostępną na stronie <https://www.umb.edu.pl/pl/poczta>