

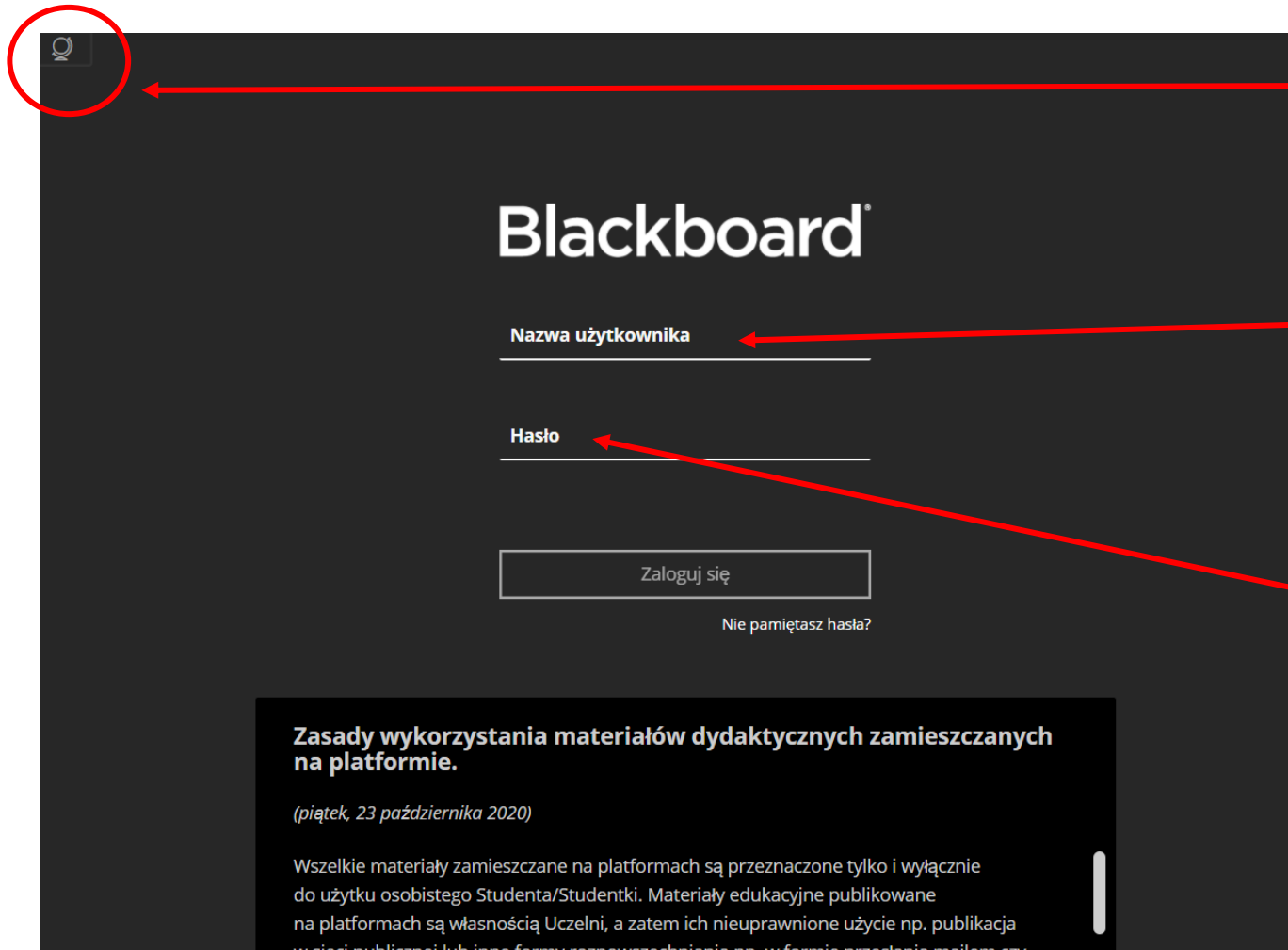


Instrukcja dotycząca uzyskania dostępu oraz obsługi platformy edukacyjnej

Platforma dostępna jest pod adresem <https://umbedu.blackboard.com>.

**Konta studentów pierwszego roku będą aktywowane w godzinach popołudniowych 29 września 2023 r.**

# Utworzenie konta użytkownika i pierwsze logowanie.



W lewym, górnym rogu zaznaczono opcję wyboru języka polskiego lub angielskiego

Jako nazwę użytkownika podaj adres e-mail w standardzie „nr albumu@student.umb.edu.pl”

Jako hasło podaj cztery ostatnie cyfry numeru PESEL, a w przypadku osób które nie mają nadanego nr PESEL datę urodzenia w standardzie DDMMRRRR  
Po zalogowaniu zalecamy zmianę hasła na własne.

Ustawienie prywatnego hasła jest dostępne poprzez wejście na swój profil, następnie: „Informacje podstawowe” i „Zmień hasło”.

Dla ochrony swojej prywatności prosimy **nie dodawaj** informacji dodatkowych jak płeć, prywatny adres e-mail czy numer telefonu.

Blackboard

Użytkownik Testowy

Spis zadań

Kursy

Organizacje

Kalendarz

Wiadomości

Oceny

Narzędzia

Wyloguj się

Prywatność

Warunki

Ustawienia profilu

## Zmień hasło

W tym miejscu możesz zmienić swoje hasło do systemu Blackboard Learn.

Hasło nie może być puste i jest w nim rozróżniana wielkość liter.

\* Stare hasło

\* Nowe hasło

\* Potwierdź nowe hasło


Zapisz


Pełna nazwa	Użytkownik Testowy
Adres e-mail	abc@umb.pl
Identyfikator studenta	<a href="#">Dodaj identyfikator studenta</a>
Hasło	<a href="#">Zmień hasło</a>
Płeć	<a href="#">Dodaj płeć</a>


# Widok studenta po zalogowaniu – zakładka „spis zadań”


**Blackboard**


Spis


Filtr Pokaż wszystkie 


 Użytkownik Testowy


 **Spis zadań**


 Kursy


 Organizacje

 Kalendarz

 Wiadomości


 Oceny


 Narzędzia


 Wyloguj się


Prywatność  
Warunki


Ostatnie


12 wrz 2021  **Kształcenie Zdalne**  
undefined


12 wrz 2021 |  **Kształcenie Zdalne**  
Opublikowana ocena: Test 01  
[Pokaż moją ocenę](#)


16 sie 2021 13:46  **Przedmiot do testów**  
Opublikowana ocena: EGZAMIN  
[Pokaż moją ocenę](#)

28 maj 2021  **Przedmiot do testów**  
Dodano: Wykład 1

29 kwi 2021  **Blackboard Learn Ogłoszenie**  
Repozytorium Materiałów Dydaktycznych UMB  
Szanowni Państwo,  
Oddajemy do Państwa dyspozycji nowe narzędzie wspierające kształce...

22 kwi 2021  **Blackboard Learn Ogłoszenie**  
Instrukcja Teams  
Na stronie [https://www.umb.edu.pl/porta1\\_educacyjny\\_umb](https://www.umb.edu.pl/porta1_educacyjny_umb) opublikowana została instrukcja ...

22 kwi 2021  **Blackboard Learn Ogłoszenie**



# Widok studenta po zalogowaniu – zakładka „kursy” – lista przedmiotów w których uczestniczy dana osoba

**Blackboard** **Kursy**

Użytkownik Testowy   ← ROK 21/22   Bieżące kursy ▼   Przyszłe kursy →

Przeszukaj kursy   Filtr Wszystkie kursy ▼   25 elementów na stronie

**ROK 21/22**

- 2122Far4JM\_Br  
2122Far4JM - Bromatologia Widok oryginalny kursów  
Katarzyna Socha | Więcej informacji ▼

**ROK 20/21**

- 2021\_TD\_3\_IS\_ST\_PolZdr  
2021 - Sem. VI - WL - Tech-Dent - 3 - IS - ST - Polityka zdrowotna Widok oryginalny kursów  
Agnieszka Genowska | Więcej informacji ▼
- ATK\_szkolenie  
ATK szkolenie 15.02.2021 Widok oryginalny kursów  
[Wielu instruktorów](#) | Więcej informacji ▼

Prywatność  
Warunki

# Widok studenta po zalogowaniu – zakładka „wiadomości” – lista wiadomości w podziale na kursy

**Blackboard** Wiadomości

Użytkownik Testowy

Bieżące kursy i organizacje

Spis zadań

Kursy

Organizacje

Kalendarz

**Wiadomości**

Oceny

Narzędzia

Wyloguj się

Prywatność  
Warunki

**ATK szkolenie 8.01.2021**  
Identyfikator: ATK\_szkolenie  
0 wiadomości

**Kształcenie Zdalne**  
Identyfikator: KZ  
0 wiadomości

**Kurs testowy Chemii Medycznej**  
Identyfikator: ChemMed\_test  
0 wiadomości

**Organizacyjne - blackboard**  
Identyfikator: OB  
0 wiadomości

# Widok strony kursu

W zakładce informacyjnej znajdują się wiadomości publikowane przez wykładowców, ogłoszenia oraz notatki organizacyjne dotyczące aktywności w trakcie kursu.

W zakładce „treści” znajdziesz materiały dydaktyczne oraz informacje o zajęciach online jeżeli takie są planowane

Główna strona forum dyskusyjnego z listą dostępnych tematów dyskusyjnych.

Poprzez zakładkę grupy możesz przejść do materiałów i zajęć w kursie związanych tylko z twoją grupą szkoleniową.

W zakładce narzędzi znajdziesz takie elementy jak kalendarz, twoje oceny, kontakty, zadania, blogi, aktualności, skład i wiele innych.

The screenshot shows a course page with a dark sidebar on the left containing navigation items: Kształcenie Zdalne, Strona domowa, Informacje, Treść, Dyskusje, Grupy, Narzędzia, Ogłoszenia, Kalendarz, and Pomoc. The main content area includes sections for 'Materiały' (with links to Repozytorium, Zalecana literatura, Instrukcja, and Zasady wykorzystania), 'Ogłoszenia' (with a 'Działania' button and 'Ostatnia aktualizacja: 23 września 2021 20:13'), and 'Wymaga uwagi' (with a 'Działania' button and 'Brak powiadomień').

The 'Do zrobienia' section displays a list of tasks categorized by their due date. It includes a 'Działania' button and a 'Wszystkie elementy (0)' link. Below, it shows 'Elementy ze zbliżającym się terminem złożenia' with a date selector set to '23.09.2021' and an 'Idź' button. The 'Dzisiaj (0)' section indicates 'Brak elementów, których termin złożenia upływa dzisiaj'. The 'Jutro (0)', 'W tym tygodniu (0)', and 'Przyszłość (0)' sections are also listed. The last update is noted as 'Ostatnia aktualizacja: 23 września 2021 20:13'.



Wszelkie materiały zamieszczone na platformie edukacyjnej są przeznaczone tylko i wyłącznie do użytku osobistego Studenta/Studentki.

Materiały edukacyjne publikowane na platformach są własnością Uczelni, a zatem **ich nieuprawnione użycie** np. publikacja w sieci publicznej lub inne formy rozpowszechniania np. w formie przesłania mailem czy za pośrednictwem innych nośników, **jest naruszeniem prawa autorskiego i może skutkować odpowiedzialnością karną i cywilną.**



- Kontakt w razie problemów: [blackboard@umb.edu.pl](mailto:blackboard@umb.edu.pl)
  - 85 686 52 49
  - 85 686 52 50
- Ustawienia przeglądarki:
  - najlepiej używać **najnowszej wersji** przeglądarki **Google Chrome/Mozilla FireFox**, nie rekomendujemy Microsoft Edge/Safari IOS/Opera
  - upewnić się, że w przeglądarce nie są aktywne żadne dodatki i rozszerzenia mające wpływ na wyświetlanie i modyfikacje zawartości stron www, takie jak blokady reklam i wyskakujących okienek

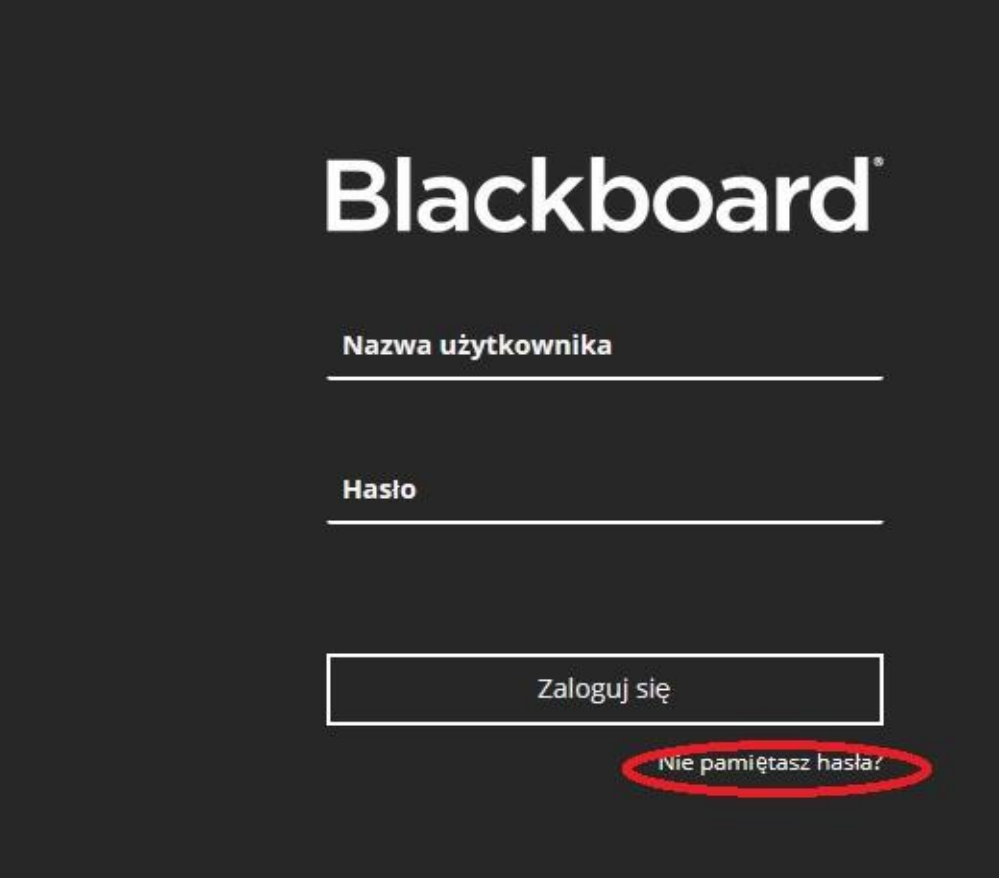
Więcej informacji:

[https://www.umb.edu.pl/portal\\_educacyjny\\_umb](https://www.umb.edu.pl/portal_educacyjny_umb)

<https://help.blackboard.com/Learn/Student>

## Co zrobić gdy utracimy dane do logowania/zapomnimy hasła?

Żeby zresetować hasło użyj opcji „Nie pamiętasz hasła?”



The image shows a Blackboard login interface on a dark background. At the top, the word "Blackboard" is written in a large, white, sans-serif font. Below it, there are two input fields: the first is labeled "Nazwa użytkownika" and the second is labeled "Hasło". Both labels are in white. Below the "Hasło" field is a white rectangular button with the text "Zaloguj się". At the bottom right of the form area, there is a link that says "Nie pamiętasz hasła?". This link is circled in red.

W nowym oknie pod **OPCJĄ ADRESU EMAIL** uzupełnij pole "Imię", "Nazwisko", a w polu "**Wiadomość e-mail**" wpisz studencki adres e-mail, na który ma zostać przesłany link aktywacyjny.

### OPCJA ADRESU E-MAIL

*Wprowadź **imię, nazwisko oraz adres e-mail**, aby zmienić hasło. Aby możliwe było otrzymanie instrukcji, z kontem musi być powiązany aktywny adres e-mail. Aktualne hasło pozostanie aktywne do czasu jego zmiany.*

**Imię**

Jan

**Nazwisko**

Kowalski

**Wiadomość e-mail**

jan.kowalski@umb.edu.pl

Clicknij przycisk **Prześlij**, aby kontynuować.

Anuluj

**Prześlij**

- Klikamy przycisk **Prześlij**, logujemy się na studenckie konto e-mail i w otrzymanej wiadomości klikamy na link aktywacyjny, w którym wprowadzamy służbowy adres e-mail oraz prywatne hasło.

# Blackboard<sup>+</sup> learn™

NAZWA UŻYTKOWNIKA

HASŁO

[Nie pamiętasz hasła?](#)

- Wykonanie tych czynności umożliwi nam zalogowanie się do platformy Blackboard za pomocą studenckiego adresu e-mail oraz nowo ustawionego prywatnego hasła.
- W razie problemów z logowaniem do poczty studenckiej należy postępować zgodnie z instrukcją dostępną na stronie <https://www.umb.edu.pl/pl/poczta>