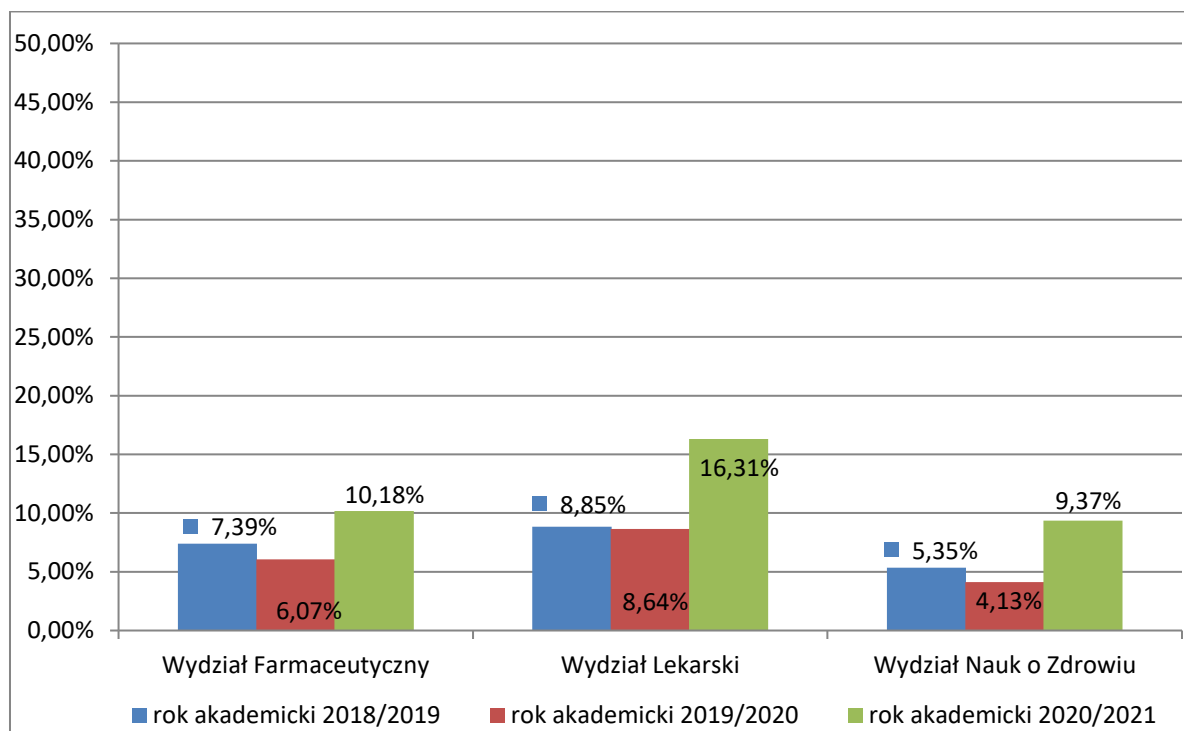


## 1. ANKIETYZACJA ZAJĘĆ DYDAKTYCZNYCH

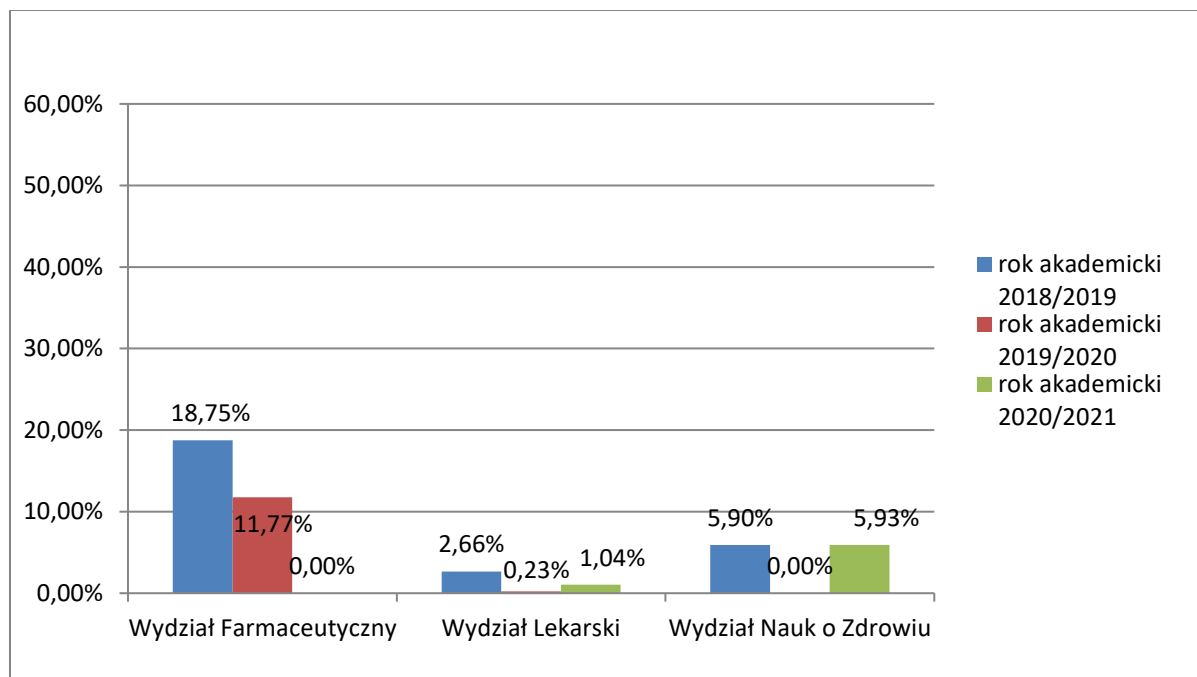
Ankietyzacja zajęć dydaktycznych w UMB od wielu lat jest przeprowadzana elektronicznie. Frekwencja ankietyzacji na poszczególnych wydziałach w roku akademickim 2020/2021 przedstawiała się następująco:

- Wydział Farmaceutyczny z Oddziałem Medycyny Laboratoryjnej - na 1187 studentów frekwencja ankietyzacji wyniosła 10,18% (r. ak. 2019/2020 - 6,07%, 2018/2019 – 7,39 %) na 35 doktorantów frekwencja ankietyzacji wyniosła 0,00% (r. ak. 2019/2020 - 11,77%, r. ak. 2018/2019 – 18,75%),
- Wydział Lekarski z Oddziałem Stomatologii i Oddziałem Nauczania w Języku Angielskim - na 2409 studentów frekwencja ankietyzacji wyniosła 16,31% (r. ak. 2019/2020 - 8,64%, r. ak. 2018/2019 – 8,85%) na 73 doktorantów frekwencja ankietyzacji wyniosła 1,04% (r. ak. 2019/2020 - 0,23%, r. ak. 2018/2019 – 2,66%),
- Wydział Nauk o Zdrowiu - na 1882 studentów frekwencja ankietyzacji wyniosła 9,37% (r. ak. 2019/2020 - 4,13% r. ak. 2018/2019 - 5,35%), na 13 doktorantów frekwencja ankietyzacji wyniosła 5,93% (r. ak. 2019/2020 - 0,00%, r. ak. 2018/2019 – 5,9%).

**Wypełnialność ankiety ewaluacyjnej przez studentów uczestniczących w zajęciach dydaktycznych w roku akademickim 2018/2019, 2019/2020 i 2020/2021**



**Wypełnialność ankiety ewaluacyjnej przez doktorantów uczestniczących w zajęciach dydaktycznych w roku akademickim 2018/2019, 2019/2020 i 2020/2021**



**Z przeprowadzonej analizy pytań (z przedziału od 1 do 5, przy czym 1 - oznacza bardzo źle, 5 oznacza bardzo dobrze) zawartych w ankiecie ewaluacyjnej dla studentów uczestniczących w ćwiczeniach, z części dotyczącej organizacji zajęć wynika, że:**

- na pytanie **nr 1**, czy informacje o harmonogramie zajęć były podane przed rozpoczęciem zajęć dydaktycznych studenci wypowiedzieli się następująco:

Wydział	1	2	3	4	5
Farmaceutyczny	1,32%	2,25%	4,37%	10,45%	81,61%
Lekarski	1,62%	1,17%	4,41%	7,86%	84,93%
Nauk o Zdrowiu	1,40%	1,18%	4,86%	12,01%	80,55%

- na pytanie **nr 2**, czy zajęcia odbywały się zgodnie z Regulaminem dydaktycznym jednostki?

Wydział	1	2	3	4	5
Farmaceutyczny	1,59%	1,32%	4,10%	8,47%	84,52%
Lekarski	2,23%	1,67%	4,71%	7,15%	84,24%
Nauk o Zdrowiu	1,25%	1,47%	2,95%	13,41%	80,91%

- na pytanie **nr 3**, czy kryteria wystawiania ocen były jasno sprecyzowane?

Wydział	1	2	3	4	5
Farmaceutyczny	3,97%	3,31%	6,48%	10,58%	75,66%
Lekarski	3,45%	1,83%	5,48%	8,83%	80,42%
Nauk o Zdrowiu	1,84%	2,50%	4,86%	13,92%	76,88%

- na pytanie **nr 4**, czy Pan/Pani zapoznał się z sylabusem, twierdząco na poszczególnych Wydziałach studenci wypowiedzieli się następująco:

- WF – 76,19% (r.ak.2019/2020 - 59,76%, r. ak. 2018/2019 – 57,92%)
- WL – 74,32% (r.ak. 2019/2020 - 77,29%, r. ak. 2018/2019 - 63,52%)
- WNoZ – 82,86% (r. ak. 2019/2020 - 81,65%, r. ak. 2018/2019 - 83,70%)

- na pytanie **nr 5**, czy treść zajęć była zgodna z sylabusem danego przedmiotu?

Wydział	1	2	3	4	5
Farmaceutyczny	1,19%	1,53%	4,09%	8,86%	84,33%
Lekarski	2,09%	2,29%	5,56%	9,15%	80,92%
Nauk o Zdrowiu	1,03%	0,60%	3,60%	11,47%	83,30%

- na pytanie **nr 6**, czy wymagania, dotyczące egzaminów, zaliczeń, kolokwii były zgodne z sylabusem danego przedmiotu?

Wydział	1	2	3	4	5
Farmaceutyczny	2,40%	1,72%	4,63%	9,43%	81,82%
Lekarski	3,16%	2,17%	5,33%	9,21%	80,13%
Nauk o Zdrowiu	1,12%	1,12%	4,55%	13,56%	79,66%

- na pytanie **nr 7**, czy wiedzę i umiejętności, zdobyte podczas zajęć, uważa Pani/Pan za przydatne w osiągnięciu efektów kształcenia (opisanych w sylabusie) z danego przedmiotu?

Wydział	1	2	3	4	5
Farmaceutyczny	4,97%	2,57%	7,72%	14,75%	69,98%
Lekarski	5,48%	3,96%	7,73%	10,50%	72,32%
Nauk o Zdrowiu	3,34%	2,83%	6,59%	16,70%	70,55%

**Z części dotyczącej sposobu prowadzenia zajęć wynika, że:**

- na pytanie **nr 1**, czy czas przeznaczony na zajęcia był efektywnie wykorzystany studenci wypowiedzieli się następująco:

Wydział	1	2	3	4	5
Farmaceutyczny	5,03%	2,91%	7,41%	12,04%	72,62%
Lekarski	5,26%	5,11%	8,34%	11,22%	70,07%
Nauk o Zdrowiu	3,83%	3,02%	7,43%	16,70%	69,02%

- na pytanie **nr 2**, czy zajęcia pozwoliły na zdobycie odpowiednich umiejętności praktycznych?

Wydział	1	2	3	4	5
Farmaceutyczny	6,75%	3,44%	9,52%	14,42%	65,87%
Lekarski	8,91%	6,33%	10,68%	11,23%	62,85%
Nauk o Zdrowiu	6,48%	5,00%	11,04%	17,66%	59,82%

**Z części dotyczącej postawy prowadzącego wynika, że:**

- na pytanie **nr 1**, czy prowadzący był na sali ćwiczeniowej podczas zajęć studenci wypowiedzieli się następująco:

Wydział	1	2	3	4	5
Farmaceutyczny	2,25%	0,53%	3,44%	7,54%	86,24%
Lekarski	2,03%	1,52%	5,37%	6,89%	84,19%
Nauk o Zdrowiu	3,32%	1,03%	4,86%	12,68%	78,11%

- na pytanie **nr 2**, czy prowadzący wykazywał się wysoką kulturą osobistą i szacunkiem do studenta?

Wydział	1	2	3	4	5
Farmaceutyczny	4,37%	0,93%	4,50%	7,54%	82,67%
Lekarski	3,85%	2,18%	4,66%	6,73%	82,59%
Nauk o Zdrowiu	1,84%	1,32%	4,42%	12,88%	79,54%

- na pytanie **nr 3**, czy uważasz, że zostałeś oceniony zgodnie z kryteriami wystawiania ocen przedstawionymi w Regulaminie dydaktycznym jednostki?

Wydział	1	2	3	4	5
Farmaceutyczny	2,65%	1,85%	4,23%	8,99%	82,28%
Lekarski	2,13%	1,37%	5,33%	8,12%	83,05%
Nauk o Zdrowiu	1,10%	1,18%	4,05%	13,99%	79,68%

**Z przeprowadzonej analizy pytań zawartych w ankiecie ewaluacyjnej dla studentów uczestniczących w seminariach wynika, że:**

- na pytanie **nr 1**, czy informacje o harmonogramie zajęć z danego przedmiotu były podane przed rozpoczęciem zajęć dydaktycznych wypowiedziano się następująco:

Wydział	1	2	3	4	5
Farmaceutyczny	0,00%	0,58%	3,49%	5,23%	90,70%
Lekarski	1,13%	2,26%	6,79%	8,30%	81,51%
Nauk o Zdrowiu	0,64%	1,06%	3,18%	16,14%	78,98%

- na pytanie **nr 2**, czy zajęcia odbywały się zgodnie z ww. harmonogramem?

Wydział	1	2	3	4	5
Farmaceutyczny	1,16%	1,74%	3,49%	5,81%	87,79%
Lekarski	1,89%	2,26%	5,66%	9,06%	81,13%
Nauk o Zdrowiu	1,91%	2,34%	2,34%	15,07%	78,34%

- na pytanie **nr 3**, czy regulamin dydaktyczny jednostki był podany przed rozpoczęciem zajęć dydaktycznych?

Wydział	1	2	3	4	5
Farmaceutyczny	1,16%	0,00%	2,91%	6,98%	88,95%
Lekarski	1,51%	1,51%	6,04%	9,43%	81,51%
Nauk o Zdrowiu	1,49%	1,91%	4,03%	18,26%	74,31%

- na pytanie **nr 4**, czy zajęcia odbywały się zgodnie z ww. regulaminem?

Wydział	1	2	3	4	5
Farmaceutyczny	1,16%	0,00%	3,49%	5,81%	89,53%
Lekarski	2,26%	1,13%	7,55%	7,92%	81,13%
Nauk o Zdrowiu	0,64%	1,27%	4,46%	17,62%	76,01%

- na pytanie **nr 5**, czy treści na zajęciach przekazywane były w sposób zrozumiały?

Wydział	1	2	3	4	5
Farmaceutyczny	3,49%	2,33%	3,49%	11,05%	79,65%
Lekarski	3,02%	2,64%	7,55%	8,30%	78,49%
Nauk o Zdrowiu	1,70%	2,34%	5,94%	13,38%	76,65%

- na pytanie **nr 6**, czy prowadzący zajęcia odnosił się życzliwie i taktownie do studentów?

Wydział	1	2	3	4	5
Farmaceutyczny	4,65%	0,00%	0,58%	7,56%	87,21%
Lekarski	3,40%	1,51%	6,42%	4,91%	83,77%
Nauk o Zdrowiu	1,06%	1,27%	4,03%	14,01%	79,62%

- na pytanie **nr 7**, czy kryteria wystawiania ocen były jasno sprecyzowane?

Wydział	1	2	3	4	5
Farmaceutyczny	2,33%	1,16%	4,07%	6,40%	86,05%
Lekarski	3,77%	1,13%	8,68%	9,06%	77,36%
Nauk o Zdrowiu	2,12%	1,49%	4,88%	16,35%	75,16%

- na pytanie **nr 8**, czy oceny były wystawiane zgodnie z ww. kryteriami?

Wydział	1	2	3	4	5
Farmaceutyczny	3,49%	0,58%	2,33%	5,81%	87,79%
Lekarski	2,26%	0,38%	8,68%	9,43%	79,25%
Nauk o Zdrowiu	2,12%	1,06%	3,18%	15,07%	78,56%

- na pytanie **nr 9**, jaka jest ogólna ocena organizacji zajęć?

Wydział	1	2	3	4	5
Farmaceutyczny	5,23%	1,16%	6,98%	9,88%	76,74%
Lekarski	5,66%	2,64%	7,92%	12,45%	71,32%
Nauk o Zdrowiu	2,97%	3,18%	6,16%	19,75%	67,94%

- na pytanie **nr 10**, czy Pan/Pani zapoznał się z sylabusem, twierdząco na poszczególnych Wydziałach studenci wypowiedzieli się następująco:

- WF – 57,56% (r. ak. 2019/2020 - 36,84%, r. ak. 2018/2019 – 51,95%)
- WL – 59,25% (r. ak. 2019/2020 - 18,28%, r. ak. 2018/2019 – 68,97%)
- WNoZ – 60,08% (r. ak. 2019/2020 - 2,09%, r. ak. 2018/2019 - 86,26%)

- na pytanie **nr 11**, w jakim stopniu treść zajęć była zgodna z sylabusem danego przedmiotu?

Wydział	1	2	3	4	5
Farmaceutyczny	0,00%	0,00%	3,03%	10,10%	86,87%
Lekarski	1,29%	1,94%	3,23%	6,45%	87,10%
Nauk o Zdrowiu	1,42%	1,07%	2,49%	16,73%	78,29%

- na pytanie **nr 12**, w jakim stopniu wymagania, dotyczące egzaminów, zaliczeń, kolokwium były zgodne z sylabusem danego przedmiotu?

Wydział	1	2	3	4	5
Farmaceutyczny	1,01%	1,01%	2,02%	11,11%	84,85%
Lekarski	0,64%	0,64%	6,41%	8,97%	83,33%
Nauk o Zdrowiu	1,08%	1,08%	3,94%	14,70%	79,21%

- na pytanie **nr 13**, czy wiedzę i umiejętności, zdobyte podczas zajęć, uważa Pani/Pan za przydatne w osiągnięciu efektów kształcenia (opisanych w sylabusie) z danego przedmiotu?

Wydział	1	2	3	4	5
Farmaceutyczny	2,04%	4,08%	5,10%	14,29%	74,49%
Lekarski	3,87%	1,94%	3,23%	6,45%	84,52%
Nauk o Zdrowiu	3,57%	2,86%	7,50%	17,14%	68,93%

**Z przeprowadzonej analizy pytań zawartych w ankiecie ewaluacyjnej dla studentów uczestniczących w wykładach wynika, że:**

- na pytanie **nr 1**, czy informacje o harmonogramie wykładów były podane z odpowiednim wyprzedzeniem?

Wydział	1	2	3	4	5
Farmaceutyczny	1,22%	0,76%	3,97%	10,84%	83,21%
Lekarski	3,24%	1,72%	5,67%	9,11%	80,36%
Nauk o Zdrowiu	1,48%	1,37%	4,01%	14,33%	78,80%

- na pytanie **nr 2**, czy treści wykładów były przedstawiane w sposób zrozumiały?

Wydział	1	2	3	4	5
Farmaceutyczny	2,60%	2,75%	5,65%	16,34%	72,67%
Lekarski	4,86%	2,63%	6,48%	11,13%	74,90%
Nauk o Zdrowiu	1,43%	1,21%	5,38%	17,79%	74,19%

- na pytanie **nr 3**, czy uważasz, że wykłady miały atrakcyjną formę (np. materiały multimedialne, prezentacje przypadków)?

Wydział	1	2	3	4	5
Farmaceutyczny	3,66%	3,05%	10,08%	16,64%	66,56%
Lekarski	7,39%	3,74%	8,81%	15,99%	64,07%
Nauk o Zdrowiu	2,20%	2,31%	8,29%	18,95%	68,26%

- Na pytanie **nr 4**, czy Pan/Pani zapoznał się z sylabusem, twierdząco na poszczególnych Wydziałach studenci wypowiedzieli się następująco:
  - WF –72,37% (r. ak. 2019/2020 - 61,07% r. ak 2018/2019 - 57,56%)
  - WL – 69,23% (r.ak. 2019/2020 - 29,02% r. ak 2018/2019 - 62,87%)
  - WNoZ –66,72% (r. ak. 2019/2020 - 1,39% r. ak 2018/2019 r. 82,54%)

- na pytanie **nr 5**, czy uważasz treści dydaktyczne zdobyte podczas wykładów za przydatne w osiągnięciu efektów kształcenia?

Wydział	1	2	3	4	5
Farmaceutyczny	2,11%	2,11%	10,34%	19,62%	65,82%
Lekarski	4,68%	4,24%	6,29%	14,18%	70,61%
Nauk o Zdrowiu	1,81%	2,14%	6,34%	22,30%	67,41%

**Z przeprowadzonej analizy pytań zawartych w ankiecie ewaluacyjnej dla studentów Wydziału Nauk o Zdrowiu uczestniczących w zajęciach praktycznych, z części dotyczącej organizacji zajęć wynika, że:**

- na pytanie **nr 1**, czy informacje o harmonogramie zajęć były podane przed rozpoczęciem zajęć dydaktycznych studenci wypowiedzieli się następująco:

1	2	3	4	5
1,99%	1,32%	3,31%	11,59%	81,79%

- na pytanie **nr 2**, czy zajęcia odbywały się zgodnie z Regulaminem dydaktycznym jednostki?

1	2	3	4	5
1,99%	1,99%	4,30%	12,91%	78,81%

- na pytanie **nr 3**, czy kryteria wystawiania ocen były jasno sprecyzowane?

1	2	3	4	5



2,32%	1,99%	4,30%	14,24%	77,15%
-------	-------	-------	--------	--------

- na pytanie **nr 4**, czy Pan/Pani zapoznał się z sylabusem, twierdząco wypowiedziało się 73,84% (r. ak. 2019/2020 - 83,61% r. ak. 2018/2019 – 80,60%) studentów.

- na pytanie **nr 5**, czy treść zajęć była zgodna z sylabusem danego przedmiotu?

1	2	3	4	5
3,00%	2,15%	4,29%	11,59%	78,97%

- na pytanie **nr 6**, czy wymagania, dotyczące egzaminów, zaliczeń, kolokwii były zgodne z sylabusem danego przedmiotu?

1	2	3	4	5
1,68%	2,10%	4,62%	10,92%	80,67%

- na pytanie **nr 7**, czy wiedzę i umiejętności, zdobyte podczas zajęć, uważa Pani/Pan za przydatne w osiągnięciu efektów kształcenia (opisanych w sylabusie) z danego przedmiotu?

1	2	3	4	5
2,53%	2,95%	5,06%	15,61%	73,84%

**Z części dotyczącej sposobu prowadzenia zajęć wynika, że:**

- na pytanie **nr 1**, czy czas przeznaczony na zajęcia był efektywnie wykorzystany studenci wypowiedzieli się następująco:

1	2	3	4	5
3,64%	5,63%	3,31%	17,88%	69,54%

- na pytanie **nr 2**, czy zajęcia pozwoliły na zdobycie odpowiednich umiejętności praktycznych?

1	2	3	4	5
5,30%	3,97%	9,27%	16,23%	65,23%

**Z części dotyczącej postawy prowadzącego wynika, że:**

- na pytanie **nr 1**, czy prowadzący był na sali ćwiczeniowej podczas zajęć studenci wypowiedzieli się następująco:

1	2	3	4	5
1,66%	2,98%	5,96%	12,91%	76,49%

- na pytanie **nr 2**, czy prowadzący wykazywał się wysoką kulturą osobistą i szacunkiem do studenta?

1	2	3	4	5
3,64%	3,31%	4,64%	14,24%	74,17%

- na pytanie **nr 3**, czy uważasz, że zostałeś oceniony zgodnie z kryteriami wystawiania ocen przedstawionymi w Regulaminie dydaktycznym jednostki?

1	2	3	4	5
1,99%	0,66%	4,64%	16,23%	75,49%

**Na Wydziale Farmaceutycznym w roku akademickim 2020/2021 żaden z doktorantów nie wziął udziału w ankietyzacji zajęć dydaktycznych. Na Wydziale Lekarskim jedyną formą zajęć jaką ocenili doktoranci były ćwiczenia, natomiast na Wydziale Nauk o Zdrowiu doktoranci ocenili zarówno ćwiczenia jak i wykłady. W związku z niereprezentatywną liczbą doktorantów, którzy wzięli udział w ankietyzacji zajęć nie przeprowadzono szczegółowej analizy odpowiedzi na pytania zamieszczone w ankietach.**

Liczba nauczycieli akademickich, którzy uzyskali ocenę negatywną w ponad 50% ankiet studenckich (nie dotyczy jednej wypełnionej ankiety) wyniosła:

- na Wydziale Farmaceutycznym z Oddziałem Medycyny Laboratoryjnej:
  - kierunek Farmacja
    - wykłady – 1 osoba
  - kierunek kosmetologia
    - ćwiczenia - 1 osoba
- na Wydziale Lekarskim z Oddziałem Stomatologii i Oddziałem Nauczania w Języku Angielskim:
  - kierunek lekarski
    - ćwiczenia – 1 osoba
    - wykład – 3 osoby
- na Wydziale Nauk o Zdrowiu:
  - kierunek dietetyka
    - ćwiczenia – 1 osoba

- seminarium – 1 osoba
  - kierunek elektroradiologia
- wykład - 1 osoba
  - kierunek logopedia z fonaudiologią
- wykłady - 1 osoba
  - kierunek pielęgniarstwo
- zajęcia praktyczne – 1 osoba

Przy czym w ocenie zajęć prowadzonych przez osoby, które uzyskały ocenę negatywną w ponad 50% ankiet, wypełnionych w roku akademickim 2020/2021 nie wzięło udziału 50% uprawnionych studentów, z którymi dana osoba prowadziła zajęcia.

W ankietach wypełnianych przez doktorantów w roku akademickim 2020/2021 żadna spośród osób prowadzących zajęcia nie uzyskała oceny negatywnej w ponad 50% ankiet.

W roku akademickim 2020/2021 w ogólnouczelnianej ankiecie dotyczącej systemu opieki dydaktycznej i naukowej nad studentami, doktorantami i uczestnikami studiów podyplomowych wzięło udział 398 studentów, co stanowi 6,75% wszystkich studentów (r. ak. 2019/2020 - 1,86% r. ak. 2018/2019 - 2,97%), 5 doktorantów, co stanowi 4,50% wszystkich doktorantów (r. ak. 2019/2020 – 0,63%, r. ak. 2018/2019 - 13,10%)

Frekwencja ankietyzacji na poszczególnych wydziałach przedstawiała się następująco:

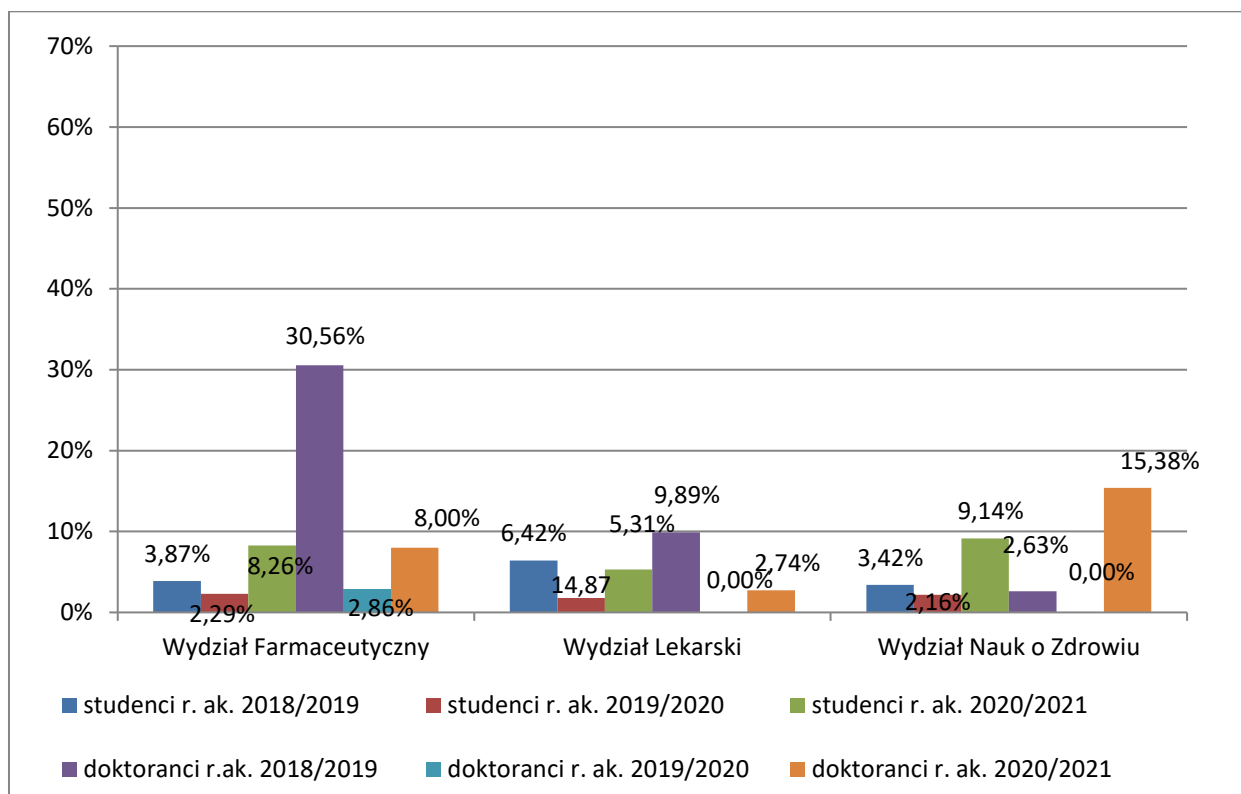
- na Wydziale Farmaceutycznym na 1187 studentów w ankietyzacji wzięło udział 98 studentów, co stanowi 8,26% (r.ak. 2019/2020 - 2,29% r. ak. 2018/2019 - 3,87 %). Najwięcej negatywnych odpowiedzi (18,37%) padło na pytanie, czy była możliwość korzystania z pracowni i laboratoriów w celach naukowych i dydaktycznych poza czasem przeznaczonym na zajęcia dydaktyczne (np. w trakcie realizacji prac badawczych, kół naukowych)? co nie jest zaskoczeniem, gdyż ze względu na czasowe ograniczenia funkcjonowania uczelni, duża część zajęć dydaktycznych była prowadzona z wykorzystaniem metod i technik kształcenia na odległość. Na 25 doktorantów w ankietyzacji wzięło udział tylko 2 doktorantów, co stanowi 8,00% (r. ak. 2019/2020 - 2,86%, r. ak. 2018/2019 - 30,56%,).
- Na Wydziale Lekarskim na 2409 studentów w ankietyzacji wzięło udział 128 studentów, co stanowi 5,31% ( r. ak. 2019/2020 - 1,79%, r. ak. 2018/2019 - 6,42%) - Tak jak na Wydziale Farmaceutycznym najwięcej negatywnych odpowiedzi (18,75%)

padło na pytanie, czy była możliwość korzystania z pracowni i laboratoriów w celach naukowych i dydaktycznych poza czasem przeznaczonym na zajęcia dydaktyczne (np. w trakcie realizacji prac badawczych, kół naukowych)? Na 73 doktorantów w ankietyzacji wzięło udział 2 doktorantów, co stanowi 2,74% (r. ak. 2019/2020 - 0,00% r. ak. 2018/2019 - 9,89%).

- Na Wydziale Nauk o Zdrowiu na 1882 studentów w ankietyzacji wzięło udział 172 studentów, co stanowi – 9,14% (r. ak. 2019/2020 - 2,16%, r. ak. 2018/2019 - 3,42%). Tak jak na dwóch pozostałych wydziałach najczęściej negatywnych odpowiedzi padło na pytanie, czy była możliwość korzystania z pracowni i laboratoriów w celach naukowych i dydaktycznych poza czasem przeznaczonym na zajęcia dydaktyczne (np. w trakcie realizacji prac badawczych, kół naukowych)? – 22,67%. Na 13 doktorantów w ankietyzacji wzięło udział 2 doktorantów, co stanowi 15,38% (r. ak. 2019/2020 - 0,00% , r. ak. 2018/2019 - 2,63%).

Z analizy ogólnouczelnianej ankiety dotyczącej systemu opieki dydaktycznej i naukowej nad studentami, doktorantami i uczestnikami studiów podyplomowych wynika, że w bieżącym roku akademickim na wszystkich trzech Wydziałach najczęściej negatywnych odpowiedzi padło na pytanie, czy była możliwość korzystania z pracowni i laboratoriów w celach naukowych i dydaktycznych poza czasem przeznaczonym na zajęcia dydaktyczne (np. w trakcie realizacji prac badawczych, kół naukowych)? Ze względu na COVID-19 i związane z tym czasowe ograniczenia funkcjonowania uczelni duża część zajęć dydaktycznych była prowadzona z wykorzystaniem metod i technik kształcenia na odległość, w związku z czym dostęp do pracowni i laboratoriów był znacznie utrudniony.

**Wypełnialność ogólnouczelnianej ankiety dotyczącej systemu opieki dydaktycznej i naukowej nad studentami, doktorantami i uczestnikami studiów podyplomowych w roku akademickim 2018/2019, 2019/2020 i 2020/2021**



**Z przeprowadzonej analizy pytań zawartych w ogólnouczelnianej ankiecie dotyczącej systemu opieki dydaktycznej i naukowej nad studentami, doktorantami i uczestnikami studiów podyplomowych wynika, że studenci wypowiedzieli się następująco:**

- na pytanie **nr 1**, czy była możliwość korzystania z pracowni i laboratoriów w celach naukowych i dydaktycznych poza czasem przeznaczonym na zajęcia dydaktyczne (np. w trakcie realizacji prac badawczych, kół naukowych) wypowiedziano się następująco:

Wydział	Tak	Nie	Nie dotyczy
Farmaceutyczny	35,71%	18,37%	45,92%
Lekarski	28,91%	18,75%	52,34%
Nauk o Zdrowiu	13,95%	22,67%	13,95%

- na pytanie **nr 2**, czy była możliwość korzystania z konsultacji z osobą prowadzącą zajęcia poza czasem przeznaczonym na zajęcia dydaktyczne?

Wydział	Tak	Nie	Nie dotyczy
Farmaceutyczny	90,82%	3,06%	6,12%
Lekarski	92,19%	1,56%	6,25%
Nauk o Zdrowiu	79,07%	8,14%	12,79%

- na pytanie **nr 3**, czy była możliwość konsultacji z Opiekunem roku w sprawach związanych z tokiem studiów?

Wydział	Tak	Nie	Nie dotyczy
Farmaceutyczny	70,41%	7,14%	22,45%
Lekarski	68,75%	7,81%	23,44%
Nauk o Zdrowiu	79,65%	8,27%	11,63%

- na pytanie **nr 4**, czy była możliwość konsultacji z Prodziekanem ds. Studenckich w sprawach związanych z tokiem studiów?

Wydział	Tak	Nie	Nie dotyczy
Farmaceutyczny	45,92%	6,12%	47,96%
Lekarski	60,16%	4,69%	35,16%
Nauk o Zdrowiu	33,72%	6,40%	59,88%

- na pytanie **nr 5**, czy była możliwość konsultacji z Dziekanem w sprawach związanych z tokiem studiów?

Wydział	Tak	Nie	Nie dotyczy
Farmaceutyczny	50,00%	13,27%	36,73%
Lekarski	60,16%	3,91%	35,94%
Nauk o Zdrowiu	41,28%	5,81%	52,91%

- na pytanie **nr 6**, czy była możliwość konsultacji z Pełnomocnikiem Rektora ds. Zapewnienia i Doskonalenia Jakości Kształcenia w sprawach związanych z jakością kształcenia?

Wydział	Tak	Nie	Nie dotyczy
Farmaceutyczny	35,71%	10,20%	54,08%
Lekarski	41,41%	5,47%	53,12%
Nauk o Zdrowiu	27,91%	6,40%	65,70%

- pytanie **nr 7**, czy była możliwość konsultacji z Kierownikiem Studiów Doktoranckich w sprawach związanych z tokiem studiów doktoranckich?

Wydział	Tak	Nie	Nie dotyczy
Farmaceutyczny	14,29%	3,06%	82,65%

Lekarski	19,53%	0,78%	79,69%
Nauk o Zdrowiu	8,72%	2,33%	88,95%

- na pytanie **nr 8**, czy była możliwość konsultacji z Prorektorem ds. Kształcenia w godzinach do tego wyznaczonych?

Wydział	Tak	Nie	Nie dotyczy
Farmaceutyczny	38,78%	6,12%	55,10%
Lekarski	53,12%	2,34%	44,53%
Nauk o Zdrowiu	30,23%	2,91%	66,86%

- na pytanie **nr 9**, czy była możliwość składania skarg i uwag, dotyczących organizacji pracy w jednostkach, w których odbywają się zajęcia, w tym sposobu kształcenia oraz pracy kadry dydaktycznej?

Wydział	Tak	Nie	Nie dotyczy
Farmaceutyczny	47,96%	15,31%	36,73%
Lekarski	68,75%	9,38%	21,88%
Nauk o Zdrowiu	47,09%	9,88%	43,02%

- na pytanie **nr 10**, czy była możliwość składania skarg i uwag, dotyczących przypadków mobbingu?

Wydział	Tak	Nie	Nie dotyczy
Farmaceutyczny	20,41%	9,18%	70,41%
Lekarski	32,03%	7,81%	60,16%
Nauk o Zdrowiu	20,93%	3,49%	75,58%

- na pytanie **nr 11**, czy była możliwość składania skarg i uwag, dotyczących różnych form dyskryminacji?

Wydział	Tak	Nie	Nie dotyczy
Farmaceutyczny	23,47%	10,20%	66,33%
Lekarski	29,69%	8,59%	61,72%
Nauk o Zdrowiu	20,35%	4,65%	75,00%

- na pytanie **nr 12**, czy była możliwość składania skarg i uwag, dotyczących molestowania?

Wydział	Tak	Nie	Nie dotyczy
Farmaceutyczny	18,37%	9,18%	72,45%
Lekarski	25,00%	6,25%	68,75%
Nauk o Zdrowiu	19,19%	1,74%	79,07%

- na pytanie **nr 13**, czy udało Ci się rozwiązać problem, z którym zgłosiłeś się do Działu Spraw Studenckich (DSS)?

Wydział	Tak	Nie	Nie dotyczy
Farmaceutyczny	25,51%	5,10%	69,39%
Lekarski	27,34%	2,34%	70,31%
Nauk o Zdrowiu	23,84%	3,49%	72,67%

- na pytanie **nr 14**, czy uważasz, że sprawa została załatwiona terminowo (DSS)?

Wydział	Tak	Nie	Nie dotyczy
Farmaceutyczny	26,53%	3,06%	70,41%
Lekarski	25,00%	2,34%	72,66%
Nauk o Zdrowiu	23,26%	4,07%	72,67%

- na pytanie **nr 15**, czy informacje uzyskane w DSS są pełne i wiarygodne?

Wydział	Tak	Nie	Nie dotyczy
Farmaceutyczny	36,73%	6,12%	57,14%
Lekarski	37,50%	3,91%	58,59%
Nauk o Zdrowiu	38,37%	4,07%	57,56%

- na pytanie **nr 16**, gdy pracownik DDS nie mógł Ci pomóc, czy zostałeś poinformowany do kogo masz się zgłosić?

Wydział	Tak	Nie	Nie dotyczy
Farmaceutyczny	18,37%	6,12%	75,51%
Lekarski	24,22%	3,12%	72,66%
Nauk o Zdrowiu	16,28%	7,56%	76,16%

- na pytanie **nr 17**, czy pracownik DSS traktował Cię w miły i przyjazny sposób?

Wydział	Tak	Nie	Nie dotyczy
Farmaceutyczny	34,69%	4,08%	61,22%
Lekarski	37,50%	0,00%	62,50%
Nauk o Zdrowiu	33,14%	3,49%	63,37%

- na pytanie **nr 18**, jak często zdarza Ci się korzystać z usług DSS?

Wydział	Często	Rzadko	nigdy
Farmaceutyczny	3,06%	39,80%	57,14%
Lekarski	3,12%	45,31%	51,56%
Nauk o Zdrowiu	1,74%	44,19%	54,07%



**W związku ze zbyt niską wypełnialnością przez doktorantów ankiety dotyczącej systemu opieki dydaktycznej i naukowej nad studentami, doktorantami i uczestnikami studiów podyplomowych nie dokonano jej analizy.**

Szczegółowe wyniki ankiet zgodnie z § 9 pkt. 7 Regulaminu Działania Systemu Zapewnienia i Doskonalenia Jakości Kształcenia w UMB wprowadzonego Zarządzeniem Rektora UMB nr 93/2019 z dn. 9 grudnia 2019 r. zostały przekazane z Działu Informatyki i Teletransmisji do Dziekanów poszczególnych Wydziałów celem dokładnej analizy przez Wydziałowe Komisje ds. Zapewnienia i Doskonalenia Jakości Kształcenia.